

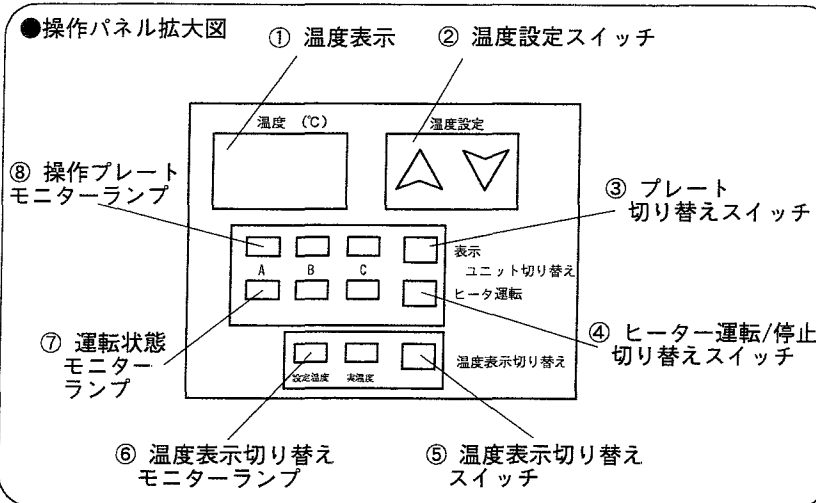
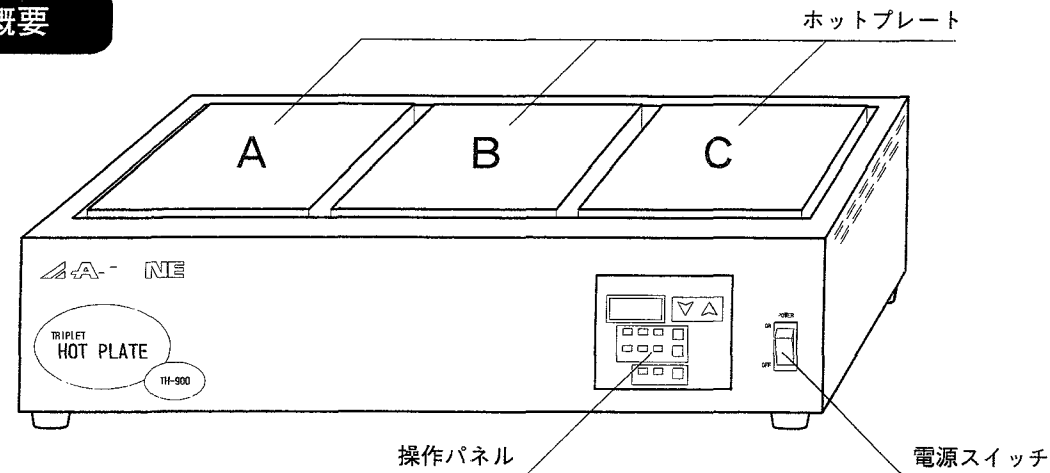
# 取扱説明書

ホットプレート（3連タイプ） TH-900

1-5803-01  
ML 10468

この度は弊社製品をお買い求め頂きまして、誠にありがとうございます。  
本製品を正しくお使い頂くために、ご使用前には必ず取扱説明書をお読み下さい。  
また、お読み頂きました後も大切に保管して下さい。

## 製品概要



## 運転状態の確認

- 操作の対象となるプレートは⑧ 操作プレートモニターランプで示されます。

赤 : 表示、操作の対象。  
橙 : 選択されていません。

A L L時は表示操作対象のプレートが赤で表示され現在選択されているプレートが点滅します。一定時間で切り替わっていきます。

- 各プレートの運転状態は⑦ 運転状態モニターランプの発光色で示されます。

赤 : 運転状態で、ヒーター通電時。  
橙 : 運転状態で、ヒーター非通電時。  
消灯 : 停止状態。

## 製品仕様

使用温度範囲	室温+30℃～300℃（個別制御可能）
温度精度	設定温度±1%+1dig.誤差
プレート寸法	W150xD200mm x3
プレート材質	Al A-5052P
耐荷重	アルマイト処理 3kg(1プレートに対して)
外形寸法	W530xD270xH138mm
重量	11.5kg
ヒーター容量	AC100V 450W x3
電源	AC100V 50/60Hz 15A
周囲温度範囲	5℃～35℃

## 安全にお使いいただくために



- ◎この製品の電源電圧はAC100V専用です。電源電圧が異なると、機械の故障や火災の原因になります。

100V専用



- ◎万一の感電防止のためにアースをして下さい。

接地必要



- ◎電源プラグの取り外しはプラグを持って外して下さい。電源コードを引っ張りますと断線の原因になります。

断線注意



- ◎本機は防水仕様ではありません。ご注意下さい。また蒸気、結露などにもご注意下さい。

水注意



- ◎分解・改造などを行わないで下さい。故障や感電事故につながりますのでご注意下さい。

改造禁止



- ◎異常が発生した場合は電源スイッチをOFFにして電源プラグも引き抜いて下さい。修理などはご購入の販売店にご相談下さい。

異常注意



- ◎設定温度によっては使用中、使用後に本体が高温になることがありますのでご注意下さい。

高温注意

## 実験中の注意



- ◎試料が飛び散る場合があります。実験中は必ず防護メガネを着用して下さい。



- ◎実験中に飛び散った試料や薬液などはすぐにふき取して下さい。



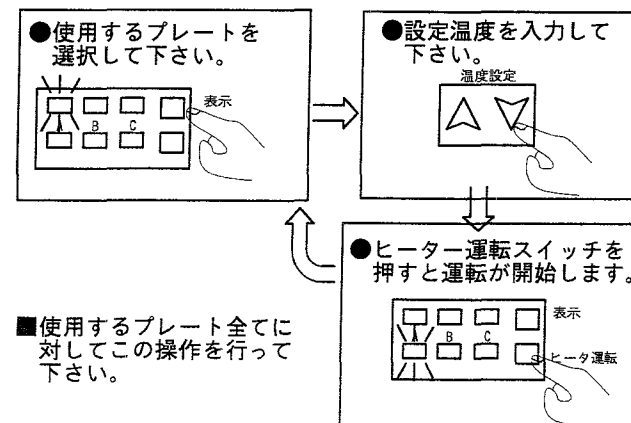
- ◎実験中は定期的に十分な換気を行って下さい。必要な場合はドラフトなどの換気設備をご使用下さい。



- ◎ドラフト内での使用では雰囲気ガスにより製品の耐久性が著しく低下することがありますのでご注意下さい。

## 使用方法

- 1 ; 電源スイッチがOFFになっている事を確認して電源プラグを三芯接地付きコンセントに差し込んで下さい。
- 2 ; 電源スイッチを入れて下さい。
- 3 ; ③ プレート切り替えスイッチで運転するプレートを選択して下さい。③スイッチを押す毎に、A-B-C-A L Lの順で切り替わります。
- 4 ; ② 温度設定スイッチでご希望の温度を設定して下さい。
- 5 ; ④ ヒーター運転/停止切り替えスイッチを押して運転を開始して下さい。
- 6 ; 上記3～5の手順を繰り返し、使用するプレート全てを設定して下さい。
- 7 ; ご使用後は、電源スイッチを切り電源プラグをコンセントから抜いて下さい。



■商品についてのお問い合わせは・・・

**アズワン株式会社**

カスタマー相談センター

フリーダイヤル 0120-700-875

FAX 0120-700-763

受付時間：午前9時～12時、午後1時～5時30分  
土・日・祝日及び弊社休業日はご利用できません。

取扱説明書No. HK-MN0202-0001  
2001年11月 第一版作成